





Załącznik nr 13 do Regulaminu wyboru projektów w ramach naboru nr FEWM.06.02-IZ.00-001/25 - Lista gmin o najniższym wskaźniku upowszechnienia edukacji przedszkolnej w województwie warmińsko-mazurskim

<div><div> Fundusze Europejskie dla Warmii i Mazur</div><div> Rzeczpospolita Polska</div><div>Dofinansowane przez Unię Europejską </div><div></div></div>				
jednostka samorządu terytorialnego	dzieci w wieku przedszkolnym	dzieci objęte wychowaniem przedszkolnym	odsetek dzieci objętych wych. przedszkolnym	KRYTERIUM PREMIUJĄCE
	dzieci w wieku 3 - 6 lat			
	BDL 2023			
WARMIŃSKO-MAZURSKIE	53 713	48 611	90,50	30 pkt
Braniewo (2)	224	52	23,20	
Górowo Iławeckie (2)	244	80	32,80	
Lidzbark Warmiński (2)	270	96	35,60	
Mrągowo (2)	307	120	39,10	
Kętrzyn (2)	308	141	45,80	
Budry (2)	87	40	46,00	
Stare Juchy (2)	109	51	46,80	
Wilczęta (2)	123	58	47,20	
Rychliki (2)	141	67	47,50	
Giżycko (2)	380	181	47,60	
Bartoszyce (2)	387	186	48,10	
Działdowo (2)	463	225	48,60	
Srokowo (2)	110	55	50,00	
Iława (2)	638	328	51,40	
Elbląg (2)	305	158	51,80	
Kruklanki (2)	115	62	53,90	
Gronowo Elbląskie (2)	171	95	55,60	
Pozezdrze (2)	104	59	56,70	
Ełk (2)	565	322	57,00	
Purda (2)	403	232	57,60	
Kiwity (2)	130	75	57,70	
Miłki (2)	135	79	58,50	
Milejewo (2)	119	70	58,80	
Kalinowo (2)	246	150	61,00	25 pkt
Świątajno (2)	141	87	61,70	
Sępólno (3)	247	153	61,90	
Miłomłyn (3)	184	115	62,50	
Szczytno (2)	643	403	62,70	
Markusy (2)	175	110	62,90	
Banie Mazurskie (2)	102	65	63,70	
Prostki (2)	262	168	64,10	
Barciany (2)	217	139	64,10	
Frombork (3)	90	58	64,40	
Dubeninki (2)	101	65	64,40	
Wieliczki (2)	135	88	65,20	
Jedwabno (2)	133	87	65,40	
Rozogi (2)	254	166	65,40	
Biszynek (3)	214	141	65,90	
Kowale Oleckie (2)	192	127	66,10	
Tolkmicko (3)	192	128	66,70	
Wydmyny (2)	198	132	66,70	
Nowe Miasto Lubawskie (2)	409	275	67,20	

Dźwierzuty (2)	205	138	67,30	
Janowo (2)	121	83	68,60	
Korsze (3)	298	206	69,10	
Ryn (3)	196	136	69,40	
Łukta (2)	183	127	69,40	
Wielbark (3)	333	231	69,40	
Biskupiec (2)	380	264	69,50	
Stawiguda (2)	1 058	738	69,80	
Kozłowo (2)	200	142	71,00	20 pkt
Dąbrówno (2)	122	87	71,30	
Świątki (2)	161	116	72,00	
Kisielice (3)	242	176	72,70	
Ostróda (2)	727	534	73,50	
Biała Piska (3)	402	299	74,40	
Janowiec Kościelny (2)	134	100	74,60	
Kolno (2)	119	89	74,80	
Płońnica (2)	172	130	75,60	
Dywity (2)	641	487	76,00	
Małdyty (2)	243	185	76,10	
Orneta (3)	408	312	76,50	
Pieniężno (3)	182	142	78,00	
Jeziorany (3)	221	173	78,30	
Gietrzwałd (2)	289	228	78,90	
Ruciane-Nida (3)	253	201	79,40	
Pasym (3)	199	158	79,40	
Lubomino (2)	157	125	79,60	
Lelkowo (2)	74	59	79,70	
Młynary (3)	156	125	80,10	15pkt
Grunwald (2)	262	210	80,20	
Jonkowo (2)	335	270	80,60	
Susz (3)	501	405	80,80	
Świątajno (2)	198	161	81,30	
Płoskinia (2)	98	80	81,60	
Barczewo (3)	807	662	82,00	
Łowo-Osada (2)	275	226	82,20	
Lidzbark (3)	516	425	82,40	
Reszel (3)	179	149	83,20	
Zalewo (3)	218	183	83,90	
Biskupiec (3)	666	562	84,40	
Sorkwity (2)	168	142	84,50	
Pastęk (3)	735	623	84,80	
Piecki (2)	275	235	85,50	
Rybno (2)	268	230	85,80	
Pisz (3)	1 008	876	86,90	
Olsztynek (3)	491	427	87,00	
Dobre Miasto (3)	599	524	87,50	
Kurzętnik (2)	459	406	88,50	
Orzysz (3)	348	313	89,90	
Mikołajki (3)	219	197	90,00	
Grodziczno (2)	289	264	91,30	
Lubawa (2)	587	545	92,80	
Morąg (3)	887	825	93,00	
Godkowo (2)	102	95	93,10	
Miłakowo (3)	174	163	93,70	
Lubawa (1)	548	515	94,00	
Gołdap (3)	793	768	96,80	
Olecko (3)	856	833	97,30	
Węgorzewo (3)	535	527	98,50	

Nidzica (3)	739	729	98,60
Ełk (1)	2 557	2 725	106,60
Elbląg (1)	3 942	4 251	107,80
Braniewo (1)	671	730	108,80
Ostróda (1)	1 107	1 207	109,00
Nowe Miasto Lubawskie (1)	410	449	109,50
Bartoszyce (1)	770	870	113,00
Mrągowo (1)	779	891	114,40
Olsztyn (1)	6 330	7 352	116,10
Szczytno (1)	784	925	118,00
Działdowo (1)	751	887	118,10
Kętrzyn (1)	789	940	119,10
Giżycko (1)	983	1 176	119,60
Ława (1)	1 248	1 569	125,70
Górowo Ławeckie (1)	120	152	126,70
Lidzbark Warmiński (1)	488	637	130,50